



DIRETORIA FINANCEIRA
PARECER Nº 0012/2020

Vem a esta Diretoria, para análise e parecer, o Projeto de Lei nº. 13.161/2020 de autoria do Colegiado de Vereadores, que reduz os subsídios dos Vereadores e os vencimentos dos cargos em comissão da Câmara Municipal nos percentuais, condição e período que especifica.

A ação se faz necessária para que haja adequação dos aspectos orçamentários-financeiros e recursos públicos que possam ser direcionados ao combate ao Coronavírus (COVID-19).

Os subsídios dos Vereadores e vencimentos dos cargos em comissão ficam reduzidos a partir de 1º de maio de 2020 e enquanto perdurar o estado de calamidade pública declarado no Decreto Municipal nº 28.926 de 24 de março de 2020, os percentuais serão aplicados da seguinte forma:

Redução	Cargos
30%	Vereadores
20%	Cargos em Comissão - CC-0
10%	Cargos em Comissão - CC-1 e CC-2

Conforme demonstrativo anexo, a economia gerada com a presente ação será de aproximadamente R\$ 1.192.500,56 (um milhão, cento e noventa e dois mil, quinhentos reais e cinquenta e seis centavos), considerando os cálculos até o período de 31/12/2020, o valor médio mensal será de R\$ 149.062,57 (cento e quarenta e nove mil, sessenta e dois reais e cinquenta e sete centavos).

O projeto em pauta tem o objetivo de redução de subsídios e vencimentos e não acréscimos dos mesmos, por isso não há impacto orçamentário-financeiro.

Sob o ponto de vista orçamentário-financeiro, o presente Projeto de Lei está apto à tramitação.

Jundiaí, 08 de abril de 2020.

ADRIANA J. DE JESUS RICARDO
Diretora Financeira

LUCAS MARQUES LUSVARGHI
Agente de Serviços Técnicos

ESTIMATIVA DO IMPACTO ORÇAMENTÁRIO-FINANCEIRO – EXERCÍCIO 2020

	2018	2019	2020		2021	2022	2023
	Realizado	Realizado	Orçado	Estimativa Atualizada	Previsão	Previsão	Previsão
Meta de Inflação Banco Central			4,00%	4,00%	3,75%	3,50%	3,50%
DESPESAS CORRENTES							
Efetivos	11.579.634,96	11.682.062,26	13.723.915,62	11.841.641,76	14.238.562,46	14.736.912,14	15.252.704,07
Comissionados	6.170.329,49	6.349.341,80	6.842.612,21	6.387.506,21	7.099.210,17	7.347.682,52	7.604.851,41
Vereadores	2.226.219,14	2.318.269,87	2.443.472,17	1.903.658,16	2.535.102,38	2.623.830,96	2.715.665,04
Inativos	576.239,55	254.113,82	400.000,00	139.196,83	415.000,00	429.525,00	444.558,38
Encargos Sociais – IPREJUN	2.329.764,47	2.431.484,98	2.648.000,00	2.778.181,25	2.747.300,00	2.843.455,50	2.942.976,44
Encargos Sociais – INSS	1.703.850,87	1.778.008,10	1.946.000,00	1.667.664,11	2.018.975,00	2.089.639,13	2.162.776,49
Indenizações e Restituições Trabalhistas	147.991,60	130.378,17	520.000,00	520.000,00	539.500,00	558.382,50	577.925,89
Total Despesas com Pessoal (I)	24.734.030,08	24.943.659,00	28.524.000,00	25.237.848,32	29.593.650,00	30.629.427,75	31.701.457,72
Inativos (II)	576.239,55	254.113,82	400.000,00	139.196,83	415.000,00	429.525,00	444.558,38
Encargos Sociais (III)	4.033.615,34	4.209.493,08	4.594.000,00	4.445.845,36	4.766.275,00	4.933.094,63	5.105.752,94
Despesas com Pessoal (I-II-III)	20.124.175,19	20.480.052,10	23.530.000,00	20.652.806,14	24.412.375,00	25.266.808,13	26.151.146,41
Valor do Orçamento (IV)	40.334.000,00	37.300.000,00	37.000.000,00	37.000.000,00	38.387.500,00	39.731.062,50	41.121.649,69
Inativos (II)	576.239,55	254.113,82	400.000,00	139.196,83	415.000,00	429.525,00	444.558,38
Valor do Orçamento Líquido (IV – II)	39.757.760,45	37.045.886,18	36.600.000,00	36.860.803,18	37.972.500,00	39.301.537,50	40.677.091,31
LIMITES DESPESAS COM PESSOAL							
CF (art. 29-A, § 1º) – Limite 70%							
Despesas com Pessoal/Valor do Orçamento Líquido - (%)	50,62%	55,28%	64,29%	56,03%	64,29%	64,29%	64,29%
Receita Corrente Líquida	1.818.976.608,33	1.960.978.455,25	2.085.171.765,94	2.085.171.765,94	2.153.026.857,94	2.227.135.400,04	2.305.085.139,04
LRP (art. 20) – Limite 6%							
Despesas com Pessoal (%)	1,36%	1,27%	1,37%	1,21%	1,37%	1,38%	1,38%

	2018	2019	2020		2021	2022	2023
	Realizado	Realizado	Orçado	Estimativa Atualizada	Previsão	Previsão	Previsão
Meta de Inflação			4,00%	4,00%	3,75%	3,50%	3,50%
OUTRAS DESPESAS CORRENTES	5.009.194,63	4.811.362,22	6.071.000,00	6.071.000,00	6.298.662,50	6.519.115,69	6.747.284,74
DESPESAS DE CAPITAL	430.252,58	1.908.378,33	2.405.000,00	2.405.000,00	2.495.187,50	2.582.519,06	2.672.907,23
TOTAL DAS DESPESAS	30.173.477,29	31.663.399,55	37.000.000,00	33.713.848,32	38.387.500,00	39.731.062,50	41.121.649,69
Valor do Orçamento (IV)	40.334.000,00	37.300.000,00	37.000.000,00	37.000.000,00	38.387.500,00	39.731.062,50	41.121.649,69
SUPERAVIT	10.160.522,71	5.636.600,45	0,00	3.286.151,68	0,00	0,00	0,00
Valores Estimados para Impacto Orçamentário-Financeiro				-1.192.500,56	0,00	0,00	0,00

PL Nº 13.161/2020 – Redução temporária de salários

*Metas para inflação 2020, 2021 e 2022

Fonte: Banco Central do Brasil (<https://www.bcb.gov.br/controleinflacao/historicometas>)

**Até a conclusão deste estudo, o Banco Central do Brasil não havia publicado a meta de inflação para o ano de 2023.


***Projeção da Receita Corrente Líquida para 2020, 2021 e 2022


Fonte: Lei nº 9.251/2019, que estabelece a Lei de Diretrizes Orçamentárias (LDO) para 2020 – Pág. 29

Atualização da Receita Corrente Líquida em 2023 pela inflação.

Valores Expressos em Reais

Jundiaí, 08 de abril de 2020.



Adriana Joaquim de Jesus Ricardo
Diretora Financeira


Lucas Marques Lusvardi
Agente de Serviços Técnicos

Vereadores – PL N° 13.161/2020 – Redução temporária de salários

Mês	Subsídio	INSS Patronal	Total	Situação
	R\$			
janeiro 2020	198.333,97	41.650,12	239.984,09	Pago
fevereiro 2020	198.333,97	41.650,12	239.984,09	Pago
março 2020	197.986,02	41.577,06	239.563,08	Pago
abril 2020	198.333,97	41.650,13	239.984,10	
maio 2020	138.833,78	29.155,09	167.988,87	
junho 2020	138.833,78	29.155,09	167.988,87	
julho 2020	138.833,78	29.155,09	167.988,87	
agosto 2020	138.833,78	29.155,09	167.988,87	
setembro 2020	138.833,78	29.155,09	167.988,87	
outubro 2020	138.833,78	29.155,09	167.988,87	
novembro 2020	138.833,78	29.155,09	167.988,87	
dezembro 2020	138.833,78	29.155,09	167.988,87	
Total em R\$	1.903.658,16	399.768,18	2.303.426,34	
Gastos Estimados para próximos anos – com aprovação da propositura				
Ano: 2021	R\$ 2.380.007,64	R\$ 499.801,60	R\$ 2.879.809,24	
Ano: 2022	R\$ 2.380.007,64	R\$ 499.801,60	R\$ 2.879.809,24	
Ano: 2023	R\$ 2.380.007,64	R\$ 499.801,60	R\$ 2.879.809,24	
Gastos Estimados para próximos anos – sem aprovação da propositura				
Ano: 2020	2.379.659,69	499.728,50	2.879.388,19	
Ano: 2021	R\$ 2.380.007,64	R\$ 499.801,60	R\$ 2.879.809,24	
Ano: 2022	R\$ 2.380.007,64	R\$ 499.801,60	R\$ 2.879.809,24	
Ano: 2023	R\$ 2.380.007,64	R\$ 499.801,60	R\$ 2.879.809,24	
Impacto – Vereadores				
Ano: 2020	-R\$ 575.961,85			
Ano: 2021	R\$ 0,00			
Ano: 2022	R\$ 0,00			
Ano: 2023	R\$ 0,00			

Jundiaí, 08 de abril de 2020.



Adriana Joaquim de Jesus Ricardo
Diretora Financeira

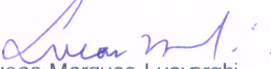

Lucas Marques Lusvarghi
Agente de Serviços Técnicos

Comissionados – PL Nº 13.161/2020 – Redução temporária de salários

Mês	Vencimentos	INSS Patronal	Total	Observação
janeiro 2020	R\$ 502.113,04	R\$ 102.249,67	R\$ 604.362,71	Pago
fevereiro 2020	R\$ 502.670,54	R\$ 102.249,67	R\$ 604.920,21	Pago
março 2020	R\$ 503.455,59	R\$ 102.249,67	R\$ 605.705,26	Pago
abril 2020	R\$ 501.623,20	R\$ 102.249,67	R\$ 603.872,87	
maio 2020	R\$ 452.932,88	R\$ 92.024,70	R\$ 544.957,58	
junho 2020	R\$ 452.932,88	R\$ 92.024,70	R\$ 544.957,58	
julho 2020	R\$ 452.932,88	R\$ 92.024,70	R\$ 544.957,58	
agosto 2020	R\$ 452.932,88	R\$ 92.024,70	R\$ 544.957,58	
setembro 2020	R\$ 452.932,88	R\$ 92.024,70	R\$ 544.957,58	
outubro 2020	R\$ 452.932,88	R\$ 92.024,70	R\$ 544.957,58	
novembro 2020	R\$ 452.932,88	R\$ 92.024,70	R\$ 544.957,58	
dezembro 2020	R\$ 452.932,88	R\$ 92.024,70	R\$ 544.957,58	
13 ° Salário	R\$ 438.212,88	R\$ 92.024,70	R\$ 530.237,58	
1/3 de férias	146.070,96	30.674,90	R\$ 176.745,86	
Abono Pecuniário	146.070,96	0,00	R\$ 146.070,96	
Salário Família (19 cotas)	23.826,00	0,00	R\$ 23.826,00	
Indenizações Rest.	0,00	0,00	R\$ 0,00	
Total em R\$	6.387.506,21	1.267.895,93	7.655.402,14	
1/3 de férias e abono pecuniário	56.805,14			
Adiantamento 13º Pago	36.517,74			
Férias e Adiant. 13º Sal. Pagos	93.322,88			
Gastos Estimados para próximos anos – com aprovação da propositura				
Ano: 2021	R\$ 6.830.983,73	R\$ 1.363.328,96	R\$ 8.194.312,69	
Ano: 2022	R\$ 6.830.983,73	R\$ 1.363.328,96	R\$ 8.194.312,69	
Ano: 2023	R\$ 6.830.983,73	R\$ 1.363.328,96	R\$ 8.194.312,69	
Gastos Estimados para próximos anos – sem aprovação da propositura				
Ano: 2020	6.858.179,30	1.363.328,95	8.221.508,26	
Ano: 2021	R\$ 6.830.983,73	R\$ 1.363.328,96	R\$ 8.194.312,69	
Ano: 2022	R\$ 6.830.983,73	R\$ 1.363.328,96	R\$ 8.194.312,69	
Ano: 2023	R\$ 6.830.983,73	R\$ 1.363.328,96	R\$ 8.194.312,69	
Impacto – Comissionados				
Ano: 2020	-R\$ 566.106,12			
Ano: 2021	R\$ 0,00			
Ano: 2022	R\$ 0,00			
Ano: 2023	R\$ 0,00			

Jundiaí, 08 de abril de 2020.


Adriana Joaquim de Jesus Ricardo
Diretora Financeira


Lucas Marques Lusvarghi
Agente de Serviços Técnicos

Efetivos – PL Nº 13.161/2020 – Redução temporária de salários

Mês	Vencimentos	IPREJUN PATRONAL	IPREJUN – DEFICIT TÉCNICO	Total	Observação
janeiro 2020	880.513,72	106.132,35	90.060,67	1.076.706,74	Pago
fevereiro 2020	842.117,93	104.140,84	88.370,73	1.034.629,50	Pago
março 2020	877.675,00	100.449,41	85.238,30	1.063.362,71	Pago
abril 2020	832.859,97	119.348,83	101.275,77	1.053.484,58	
maio 2020	823.847,29	118.057,32	100.179,83	1.042.084,44	
junho 2020	800.079,01	114.651,32	97.289,61	1.012.019,94	
julho 2020	801.915,82	114.914,54	97.512,96	1.014.343,32	
agosto 2020	803.879,16	115.195,88	97.751,71	1.016.826,75	
setembro 2020	804.461,80	115.279,38	97.822,55	1.017.563,73	
outubro 2020	804.461,80	115.279,38	97.822,55	1.017.563,73	
novembro 2020	817.790,95	117.189,44	99.443,38	1.034.423,77	
dezembro 2020	821.018,06	117.651,89	99.835,80	1.038.505,74	
13º Salário	946.175,44	135.586,94	115.054,93	1.196.817,32	
1/3 de férias	315.391,81	0,00	0,00	315.391,81	
Abono Pecuniário	315.391,81	0,00	0,00	315.391,81	
Férias Prêmio	270.231,80	0,00	0,00	270.231,80	
Salário Família (67 cotas)	83.830,40	0,00	0,00	83.830,40	
Indenizações Rest.	0	0	0	0	
Total em R\$	11.841.641,76	1.493.877,52	1.267.658,80	14.603.178,08	
1/3 de férias e abono pecuniário	203.777,03				
Adiantamento 13º Pago	259.797,55				
Férias Prêmio Pagas	182.104,86				
Férias + 13º Salário + Fér. Prêmio Pagos	645.679,44				
Gastos Estimados para próximos anos – com aprovação da propositura					
Ano: 2021	R\$ 11.924.454,63	R\$ 1.570.066,61	R\$ 1.332.310,54	R\$ 14.826.831,78	
Ano: 2022	R\$ 12.553.505,88	R\$ 1.596.691,41	R\$ 1.354.903,53	R\$ 15.505.100,82	
Ano: 2023	R\$ 12.737.047,23	R\$ 1.654.296,35	R\$ 1.403.785,32	R\$ 15.795.128,89	
Gastos Estimados para próximos anos – sem aprovação da propositura					
Ano: 2020	11.883.333,59	1.498.605,91	1.271.671,17	14.653.610,67	
Ano: 2021	R\$ 11.924.454,63	R\$ 1.570.066,61	R\$ 1.332.310,54	R\$ 14.826.831,78	
Ano: 2022	R\$ 12.553.505,88	R\$ 1.596.691,41	R\$ 1.354.903,53	R\$ 15.505.100,82	
Ano: 2023	R\$ 12.737.047,23	R\$ 1.654.296,35	R\$ 1.403.785,32	R\$ 15.795.128,89	
Impacto – Efetivos					
Ano: 2020	-R\$ 50.432,59				
Ano: 2021	R\$ 0,00				
Ano: 2022	R\$ 0,00				
Ano: 2023	R\$ 0,00				

Jundiá, 06 de abril de 2020.

Adriana Joaquim de Jesus Ricardo
Diretora Financeira

Lucas Marques Lusvarghi
Agente de Serviços Técnicos