

**DIRETORIA FINANCEIRA**

**PARECER Nº 0022/2019**

Vem a esta Diretoria, para análise e parecer o Projeto de Resolução n. 820/2019, de autoria da Mesa, que reajusta, a partir de 1º de maio de 2019, os subsídios dos Vereadores.

Busca o presente conceder reajuste de 4,67% (quatro inteiros e sessenta e sete centésimos percentuais) aos subsídios dos senhores Vereadores, respeitando-se os limites estabelecidos na Constituição Federal. O reajuste salarial será escalonado conforme Artigo nº 1, Incisos I e II da presente propositura.

De acordo com o Demonstrativo de Impacto Orçamentário em anexo, temos que existe previsão de superavit primário tanto para este exercício como para os três próximos. Salientamos, que as despesas decorrentes com a concessão do reajuste em tela encontram-se devidamente previstas na Lei n. 9118, de 14 de dezembro de 2018 (LOA 2019). O impacto com a presente ação nos mostra despesas estimadas em R\$ 58.359,71 em 2019, R\$ 60.694,10 em 2020, R\$ 62.970,13 em 2021 e R\$ 65.331,51 em 2022 e as dotações orçamentárias oneradas serão as seguintes:

- 01.01.01.031.0001.2001.3.1.90.13 – Vencimentos e Vantagens Fixas – Pessoal Civil e 01.01.01.031.0001.2001.3.1.90.13 – Obrigações Patronais.

Apontamos que as Despesas Totais com Pessoal serão da ordem de 1,34% (um inteiro e trinta e quatro centésimos percentuais) para o ano de 2019, estando, portanto, o presente projeto de acordo com o previsto no artigo 20 – III (6%) da Lei Complementar n. 101/00 – Lei de Responsabilidade Fiscal.

Atende, ainda, o mesmo, aos dispositivos do artigo 29, “a”, da Constituição Federal, atingindo o percentual de 62,24% (sessenta e dois inteiros e vinte e quatro centésimos percentuais) das transferências recebidas pelo Legislativo.

Sendo assim, o presente projeto de lei atende perfeitamente aos ditames da Lei de Responsabilidade Fiscal.

Este é o nosso parecer, s. m. e.

Jundiaí, 17 de maio de 2019.

  
ADRIANA JOAQUIM DE JESUS RICARDO

Diretora Financeira


  
ANDREA AP A SALLES VIEIRA

Assessor de Serviços Técnicos



ESTIMATIVA DO IMPACTO ORÇAMENTÁRIO-FINANCEIRO – EXERCÍCIO 2019						
	2017	2018	2019	2020	2021	2022
	Realizado	Realizado	Orçado	Previsão	Previsão	Previsão
Meta de Inflação Banco Central				*4%	*3,75%	**3,75%
<b>DESPESAS CORRENTES</b>						
Efetivos	11.491.305,41	11.579.634,96	13.319.971,86	13.852.770,73	14.372.249,64	14.911.209,00
Comissionados	5.750.406,25	6.170.329,49	6.567.975,41	6.830.694,43	7.086.845,47	7.352.602,17
Vereadores	2.143.705,08	2.226.219,14	2.337.052,73	2.430.534,84	2.521.679,90	2.616.242,89
Inativos	722.884,13	576.239,55	630.000,00	655.200,00	679.770,00	705.261,38
Encargos Sociais – IPREJUN	2.159.754,73	2.329.764,47	2.593.000,00	2.696.720,00	2.797.847,00	2.902.766,26
Encargos Sociais – INSS	1.623.462,95	1.703.850,87	1.830.000,00	1.903.200,00	1.974.570,00	2.048.616,38
Indenizações e Restituições Trabalhistas	69.757,98	147.991,60	600.000,00	624.000,00	647.400,00	671.677,50
<b>Total Despesas com Pessoal (I)</b>	<b>23.961.276,53</b>	<b>24.734.030,08</b>	<b>27.878.000,00</b>	<b>28.369.120,00</b>	<b>29.432.962,00</b>	<b>30.536.698,08</b>
Inativos (II)	722.884,13	576.239,55	630.000,00	655.200,00	679.770,00	705.261,38
Encargos Sociais (III)	3.783.217,68	4.033.615,34	4.423.000,00	4.599.920,00	4.772.417,00	4.951.382,64
<b>Despesas com Pessoal (I-II-III)</b>	<b>19.455.174,72</b>	<b>20.124.175,19</b>	<b>22.825.000,00</b>	<b>23.114.000,00</b>	<b>23.980.775,00</b>	<b>24.880.054,06</b>
<b>Valor do Orçamento (IV)</b>	<b>39.937.000,00</b>	<b>40.334.000,00</b>	<b>37.300.000,00</b>	<b>38.792.000,00</b>	<b>40.246.700,00</b>	<b>41.755.951,25</b>
Inativos (II)	722.884,13	576.239,55	630.000,00	655.200,00	679.770,00	705.261,38
<b>Valor do Orçamento Líquido (IV – II)</b>	<b>39.214.115,87</b>	<b>39.757.760,45</b>	<b>36.670.000,00</b>	<b>38.136.800,00</b>	<b>39.566.930,00</b>	<b>41.050.689,88</b>
<b>LIMITES DESPESAS COM PESSOAL</b> CF (art. 29-A, § 1º) – Limite 70% Despesas com Pessoal/Valor do Orçamento Líquido - (%)	49,61	50,62	62,24	60,61	60,61	60,61
<b>Receita Corrente Líquida</b>	<b>1.745.716.682,80</b>	<b>1.818.976.608,33</b>	<b>2.039.374.900,00</b>	<b>2.120.949.896,00</b>	<b>2.200.485.517,10</b>	<b>2.283.003.723,99</b>
<b>LRF (art. 20) – Limite 6%</b> Despesas com Pessoal (%)	1,37	1,36	1,34	1,52	1,52	1,52

Handwritten signature



	2017 Realizado	2018 Realizado	2019 Orçado	2020 Previsão	2021 Previsão	2022 Previsão
Meta de inflação				*4%	**3,75%	**3,75%
<b>OUTRAS DESPESAS CORRENTES</b>	4.670.773,95	5.009.194,63	5.222.085,40	5.430.968,82	5.634.630,15	5.845.928,78
<b>DESPESAS DE CAPITAL</b>	311.118,28	430.252,58	1.800.000,00	1.872.000,00	1.942.200,00	2.015.032,50
<b>TOTAL DAS DESPESAS</b>	28.943.168,76	30.173.477,29	34.900.085,40	35.672.088,82	37.009.792,15	38.397.659,35
<b>Valor do Orçamento (IV)</b>	<b>39.937.000,00</b>	<b>40.334.000,00</b>	<b>37.300.000,00</b>	<b>38.792.000,00</b>	<b>40.246.700,00</b>	<b>41.755.951,25</b>
<b>SUPERAVIT</b>	<b>10.993.831,24</b>	<b>10.160.522,71</b>	<b>2.399.914,60</b>	<b>3.119.911,18</b>	<b>3.236.907,85</b>	<b>3.358.291,90</b>
<b>Valores Estimados para Impacto Orçamentário-Financeiro PR Nº 820/2019</b>			<b>58.359,71</b>	<b>60.694,10</b>	<b>62.970,13</b>	<b>65.331,51</b>

\*Metas para inflação 2020 e 2021  
Fonte: Banco Central do Brasil


\*\*Meta para inflação 2022 ainda não foi divulgada, é somente uma projeção.

Valores Expressos em Reais

Jundiaí, 17 de maio de 2019.


*Adriana*  
Adriana Joaquim de Jesus Ricardo  
Diretora Financeira


*Andrea*  
Andrea A. A. Salles Vieira  
Assessor de Serviços Técnicos



Vereadores – Reajuste Subsídios 2019 – PR 820/2019					
Mês	Subsídio	INSS Patronal	Total	Observação	
	<b>R\$</b>				
Janeiro	189.388,39	39.771,56	229.159,95	Sem reajuste	
Fevereiro	189.388,39	39.771,56	229.159,95	Sem reajuste	
Março	189.388,39	39.771,56	229.159,95	Sem reajuste	
Abril	189.388,39	39.771,56	229.159,95	Sem reajuste	
Maió	194.445,06	40.833,46	235.278,52	Reajuste 2,67%	
Junho	194.445,06	40.833,46	235.278,52	Reajuste 2,67%	
Julho	194.445,06	40.833,46	235.278,52	Reajuste 2,67%	
Agosto	194.445,06	40.833,46	235.278,52	Reajuste 2,67%	
Setembro	194.445,06	40.833,46	235.278,52	Reajuste 2,67%	
Outubro	194.445,06	40.833,46	235.278,52	Reajuste 2,67%	
Novembro	198.333,96	41.650,13	239.984,09	Reajuste 2,00%	
Dezembro	198.333,96	41.650,13	239.984,09	Reajuste 2,00%	
<b>Total em R\$</b>	<b>2.320.891,84</b>	<b>487.387,29</b>	<b>2.808.279,13</b>		
<b>Sem reajuste</b>	<b>2.272.660,68</b>	<b>477.258,74</b>	<b>2.749.919,42</b>		
<b>Diferença</b>	<b>48.231,16</b>	<b>10.128,54</b>	<b>58.359,71</b>		

Jundiaí, 17 de maio de 2019

  
Adriana Joaquim de Jesus Ricardo  
Diretora Financeira

  
Andrea A. Salles Vieira  
Assessor de Serviços Técnicos