



DIRETORIA FINANCEIRA

PARECER Nº 0023/2019

Vem a esta Diretoria, para análise e parecer, o Projeto de Resolução n. 821/2019, que reajusta os vencimentos, gratificações e benefícios de aposentadoria dos servidores da Câmara Municipal de Jundiaí.

Busca o presente conceder reajuste de 4,67% (quatro inteiros e sessenta e sete centésimos percentuais) aos servidores da Câmara Municipal, bem como aos benefícios de aposentadoria e pensão. O reajuste salarial será escalonado conforme Artigo nº 1, Incisos I e II da presente propositura.

De acordo com o Demonstrativo de Impacto Orçamentário Financeiro em anexo, temos que existe previsão de superavit primário tanto para o presente exercício como para os três próximos. Salientamos que as despesas decorrentes com a concessão do reajuste em tela encontram-se devidamente previstas na Lei nº 9118, de 14 de dezembro de 2018 (LOA 2019). O impacto com a presente ação nos mostra despesas estimadas em R\$ 581.478,04 em 2019, R\$ 604.737,16 em 2020, R\$ 627.414,81 em 2021 e R\$ 650.942,86 em 2022 e as dotações orçamentárias oneradas serão as seguintes:

- 01.01.01.031.0001.2001.3.1.90.13 – Vencimentos e Vantagens Fixas – Pessoal Civil, 01.01.01.031.0001.2001.3.1.90.13 – Obrigações Patronais e 01.01.01.031.0001.2001.3.1.91.13 – Obrigações Patronais Intra-Orçamentárias.

Apontamos que as Despesas Totais com Pessoal serão da ordem de 1,34% (um inteiro e trinta e quatro centésimos percentuais) para o ano de 2019, estando, portanto, o presente projeto de acordo com o previsto no artigo 20 – III (6%) da Lei Complementar n. 101/00 – Lei de Responsabilidade Fiscal.

Atende, ainda, o mesmo, aos dispositivos do artigo 29, “a”, da Constituição Federal, atingindo o percentual de 62,24% (sessenta e dois inteiros e vinte e quatro centésimos percentuais) das transferências recebidas pelo Legislativo.


Sendo assim, o presente projeto de lei atende perfeitamente aos ditames da Lei de Responsabilidade Fiscal.

Este é o nosso parecer, s. m. e.


Jundiaí, 17 de maio de 2019.


ADRIANA JOAQUIM DE JESUS RICARDO

Diretora Financeira



ANDREÁ AP A SALLES VIEIRA

Assessor de Serviços Técnicos



ESTIMATIVA DO IMPACTO ORÇAMENTÁRIO-FINANCEIRO – EXERCÍCIO 2019						
	2017	2018	2019	2020	2021	2022
Meta de Inflação Banco Central	Realizado	Realizado	Orçado	Previsão	Previsão	Previsão
DESPESAS CORRENTES				*4%	*3,75%	**3,75%
Efetivos	11.491.305,41	11.579.634,96	13.319.971,86	13.852.770,73	14.372.249,64	14.911.209,00
Comissionados	5.750.406,25	6.170.329,49	6.567.975,41	6.830.694,43	7.086.845,47	7.352.602,17
Vereadores	2.143.705,08	2.226.219,14	2.337.052,73	2.430.534,84	2.521.679,90	2.616.242,89
Inativos	722.884,13	576.239,55	630.000,00	655.200,00	679.770,00	705.261,38
Encargos Sociais – IPREJUN	2.159.754,73	2.329.764,47	2.593.000,00	2.696.720,00	2.797.847,00	2.902.766,26
Encargos Sociais – INSS	1.623.462,95	1.703.850,87	1.830.000,00	1.903.200,00	1.974.570,00	2.048.616,38
Indenizações e Restituições Trabalhistas	69.757,98	147.991,60	600.000,00	624.000,00	647.400,00	671.677,50
Total Despesas com Pessoal (I)	23.961.276,53	24.734.030,08	27.878.000,00	28.369.120,00	29.432.962,00	30.536.698,08
Inativos (II)	722.884,13	576.239,55	630.000,00	655.200,00	679.770,00	705.261,38
Encargos Sociais (III)	3.783.217,68	4.033.615,34	4.423.000,00	4.599.920,00	4.772.417,00	4.951.382,64
Despesas com Pessoal (I-II-III)	19.455.174,72	20.124.175,19	22.825.000,00	23.114.000,00	23.980.775,00	24.880.054,06
Valor do Orçamento (IV)	39.937.000,00	40.334.000,00	37.300.000,00	38.792.000,00	40.246.700,00	41.755.951,25
Inativos (II)	722.884,13	576.239,55	630.000,00	655.200,00	679.770,00	705.261,38
Valor do Orçamento Líquido (IV – II)	39.214.115,87	39.757.760,45	36.670.000,00	38.136.800,00	39.566.930,00	41.050.689,88
LIMITES DESPESAS COM PESSOAL						
CF (art. 29-A, § 1º) – Limite 70%						
Despesas com Pessoal/Valor do Orçamento Líquido - (%)	49,61	50,62	62,24	60,61	60,61	60,61
Receita Corrente Líquida	1.745.716.682,80	1.818.976.608,33	2.039.374.900,00	2.120.949.896,00	2.200.485.517,10	2.283.003.723,99
LRF (art. 20) – Limite 6%						
Despesas com Pessoal (%)	1,37	1,36	1,34	1,52	1,52	1,52

off



	2017 Realizado	2018 Realizado	2019 Orçado	2020 Previsão	2021 Previsão	2022 Previsão
Meta de Inflação				*4%	**3,75%	**3,75%
OUTRAS DESPESAS CORRENTES	4.670.773,95	5.009.194,63	5.222.085,40	5.430.968,82	5.634.630,15	5.845.928,78
DESPESAS DE CAPITAL	311.118,28	430.252,58	1.800.000,00	1.872.000,00	1.942.200,00	2.015.032,50
TOTAL DAS DESPESAS	28.943.168,76	30.173.477,29	34.900.085,40	35.672.088,82	37.009.792,15	38.397.659,35
Valor do Orçamento (IV)	39.937.000,00	40.334.000,00	37.300.000,00	38.792.000,00	40.246.700,00	41.755.951,25
SUPERAVIT	10.993.831,24	10.160.522,71	2.399.914,60	3.119.911,18	3.236.907,85	3.358.291,90
Valores Estimados para Impacto Orçamentário-Financeiro PR Nº 821/2019			581.478,04	604.737,16	627.414,81	650.942,86


**Valores Estimados para Impacto Orçamentário-Financeiro
PR Nº 821/2019**


*Metas para inflação 2020 e 2021
Fonte: Banco Central do Brasil

**Meta para inflação 2022 ainda não foi divulgada, é somente uma projeção.

Valores Expressos em Reais

Jundiaí, 17 de maio de 2019.


Adriana Joaquim de Jesus Ricardo
Diretora Financeira


Andreia A. Salles Vieira
Assessor de Serviços Técnicos


Efetivos – Reajuste Vencimentos 2019 – PR 821/2019

Mês	Vencimentos	IPREJUN PATRONAL	Total	Observação
Janeiro	962.991,07	178.500,58	1.141.491,65	Sem Reajuste
Fevereiro	1.028.351,83	176.599,70	1.204.951,53	Sem Reajuste
Março	775.420,27	176.006,90	951.427,17	Sem Reajuste
Abril	802.843,15	176.540,04	979.383,19	Sem Reajuste
Maió	1.014.791,64	203.093,25	1.217.884,89	Reajuste 2,67%
Junho	1.014.791,64	203.093,25	1.217.884,89	Reajuste 2,67%
Julho	1.014.791,64	203.093,25	1.217.884,89	Reajuste 2,67%
Agosto	1.014.791,64	203.093,25	1.217.884,89	Reajuste 2,67%
Setembro	1.014.791,64	203.093,25	1.217.884,89	Reajuste 2,67%
Outubro	1.014.791,64	203.093,25	1.217.884,89	Reajuste 2,67%
Novembro	1.035.087,47	207.155,12	1.242.242,59	Reajuste 2,00%
13º Salário	1.035.087,47	207.155,12	1.242.242,59	Reajuste 2,00%
Dezembro	1.035.087,47	207.155,12	1.242.242,59	Reajuste 2,00%
Total em R\$	12.763.618,57	2.547.672,07	15.311.290,64	
Sem Reajuste	12.465.218,28	2.487.952,34		
Diferença	298.400,29	59.719,73	358.120,02	

Jundiaí, 17 de maio de 2019.

Adriana
Adriana Joaquim de Jesus Ricardo
Diretora Financeira

Andrea
Andrea A. A. Salles Vieira
Assessor de Serviços Técnicos




Comissionados – Reajuste Vencimentos 2019 – PR 821/2019


Mês	Vencimentos	INSS Patronal	Total	Observação
Janeiro	464.942,00	97.637,82	562.579,82	Sem Reajuste
Fevereiro	464.942,00	97.637,82	562.579,82	Sem Reajuste
Março	464.942,00	97.637,82	562.579,82	Sem Reajuste
Abril	464.942,00	97.637,82	562.579,82	Sem Reajuste
Maio	477.355,95	100.244,75	577.600,70	Reajuste 2,67%
Junho	477.355,95	100.244,75	577.600,70	Reajuste 2,67%
Julho	477.355,95	100.244,75	577.600,70	Reajuste 2,67%
Agosto	477.355,95	100.244,75	577.600,70	Reajuste 2,67%
Setembro	477.355,95	100.244,75	577.600,70	Reajuste 2,67%
Outubro	477.355,95	100.244,75	577.600,70	Reajuste 2,67%
Novembro	486.903,07	102.249,64	589.152,72	Reajuste 2,00%
13 ° Salário	486.903,07	102.249,64	589.152,72	Reajuste 2,00%
Dezembro	486.903,07	102.249,64	589.152,72	Reajuste 2,00%
1/3 de férias	162.301,02	34.083,21	196.384,24	Reajuste 2,00%
Abono Pecuniário	162.301,02	0,00	162.301,02	Reajuste 2,00%
Salário Família	22.754,40	0,00	22.754,40	
Indenizações Rest.	316.696,66	66.506,30	383.202,96	
Total em R\$	6.848.666,03	1.399.358,23	8.248.024,25	
Vencimentos	6.044.246,00	1.269.291,66	7.313.537,66	
1/3 de férias	154.980,67	32.545,94	187.526,61	
Abono Pecuniário	154.980,67	0,00	154.980,67	
Indenizações Rest.	310.115,34	65.124,22	375.239,56	
Sem Reajuste	6.664.322,67	1.366.961,82	8.031.284,49	
Diferença	184.343,35	32.396,41	216.739,76	

Jundiaí, 17 de maio de 2019.

Adriana
Adriana Joaquim de Jesus Ricardo
Diretora Financeira


Andrea
Andrea A. A. Salles Vieira
Assessor de Serviços Técnicos






Inativos – Reajuste Aposentadoras 2019 – PR 821/2019					
Mês	Aposentadorias	IPREJUN	Total	Observação	
		Patronal			
Janeiro	20.646,66	1.275,23	21.921,89	Sem Reajuste	
Fevereiro	20.646,66	1.275,23	21.921,89	Sem Reajuste	
Março	20.646,66	1.275,23	21.921,89	Sem Reajuste	
Abril	20.646,66	1.275,23	21.921,89	Sem Reajuste	
Maió	21.197,93	1.309,28	22.507,20	Reajuste 2,67%	
Junho	21.197,93	1.309,28	22.507,20	Reajuste 2,67%	
Julho	21.197,93	1.309,28	22.507,20	Reajuste 2,67%	
Agosto	21.197,93	1.309,28	22.507,20	Reajuste 2,67%	
Setembro	21.197,93	1.309,28	22.507,20	Reajuste 2,67%	
Outubro	21.197,93	1.309,28	22.507,20	Reajuste 2,67%	
Novembro	21.621,88	1.335,46	22.957,35	Reajuste 2,00%	
13º Salário	21.621,88	1.335,46	22.957,35	Reajuste 2,00%	
Dezembro	21.621,88	1.335,46	22.957,35	Reajuste 2,00%	
Total em R\$	274.639,85	16.962,98	291.602,83		
Sem reajuste	268.406,58	16.577,99	284.984,57		
Diferença	6.233,27	384,99	6.618,26		

Jundiaí, 17 de maio de 2019


Adriana Joaquim de Jesus Ricardo
Diretora Financeira


Andrea A. Salles Vieira
Assessor de Serviços Técnicos