


OF. PR. 248/2018  
23 de julho de 2018



Solicitação de reforma das instalações sanitárias da Estação Ferroviária de Jundiaí.



Fazemos referência ao teor do Ofício PR/DL 466/2018 datado de 06 de fevereiro de 2018, onde encaminha à Companhia Paulista de Trens Metropolitanos – CPTM, cópia do Requerimento à Presidência Nº 260 de 06/02/2018, de autoria do nobre vereador Leandro Palmarini, onde solicita reforma das instalações sanitárias da Estação Ferroviária de Jundiaí na Linha 7 – Rubi da CPTM.

A respeito do assunto, cumpre-nos informar a Vossa Excelência que a CPTM efetuou a reforma das instalações dos sanitários das plataformas 2 e 3, da referida estação em atendimento as normas de acessibilidade, e os mesmos encontram-se em funcionamento. Segue Relatório Fotográfico anexo.

Apresentamos a Vossa Excelência, na oportunidade, os protestos de nossa consideração e de nosso apreço.


Respeitosamente,



PAULO DE MAGALHÃES BENTO GONÇALVES  
Diretor Presidente

Excelentíssimo Senhor  
GUSTAVO MARTINELLI  
D.D. Presidente da Câmara de Jundiaí  
São Paulo – SP

GOV – EFC / GOM - LGA



## **RELATÓRIO FOTOGRÁFICO DOVO**

**ASSUNTO: Sanitários Públicos Masculino/Acessível e Feminino/Acessível.**

**LOCAL: Estação Jundiaí, plataformas nº02 e nº03.**

**ELABORADO POR: Emerson**



<b>ASSUNTO:</b> Sanitários Públicos Masculino/Acessível e Feminino/Acessível.		<b>SOLICITANTE:</b> DOVO		<b>ÁREA EMISSORA:</b> DOVO		<b>ELABORADO POR:</b> Emerson		<b>Nº OSM:</b> -----		<b>Nº SA:</b> -----	
<b>LINHA:</b> 7 - Rubi		<b>LOCAL:</b> Estação Jundiaí		<b>KM INICIAL:</b> 60/08		<b>KM FINAL:</b> 60/09		<b>AO LADO DA VIA:</b> Nº 02			



Vista aérea da estação Jundiaí.



**ASSUNTO:**  
Sanitários Públicos Masculino/Acessível e  
Feminino/Acessível.

**SOLICITANTE:**  
DOVO

**ÁREA EMISSORA:**  
DOVO

**ELABORADO POR:**  
Emerson

**Nº SA:** -----

**Nº OSMI:** -----

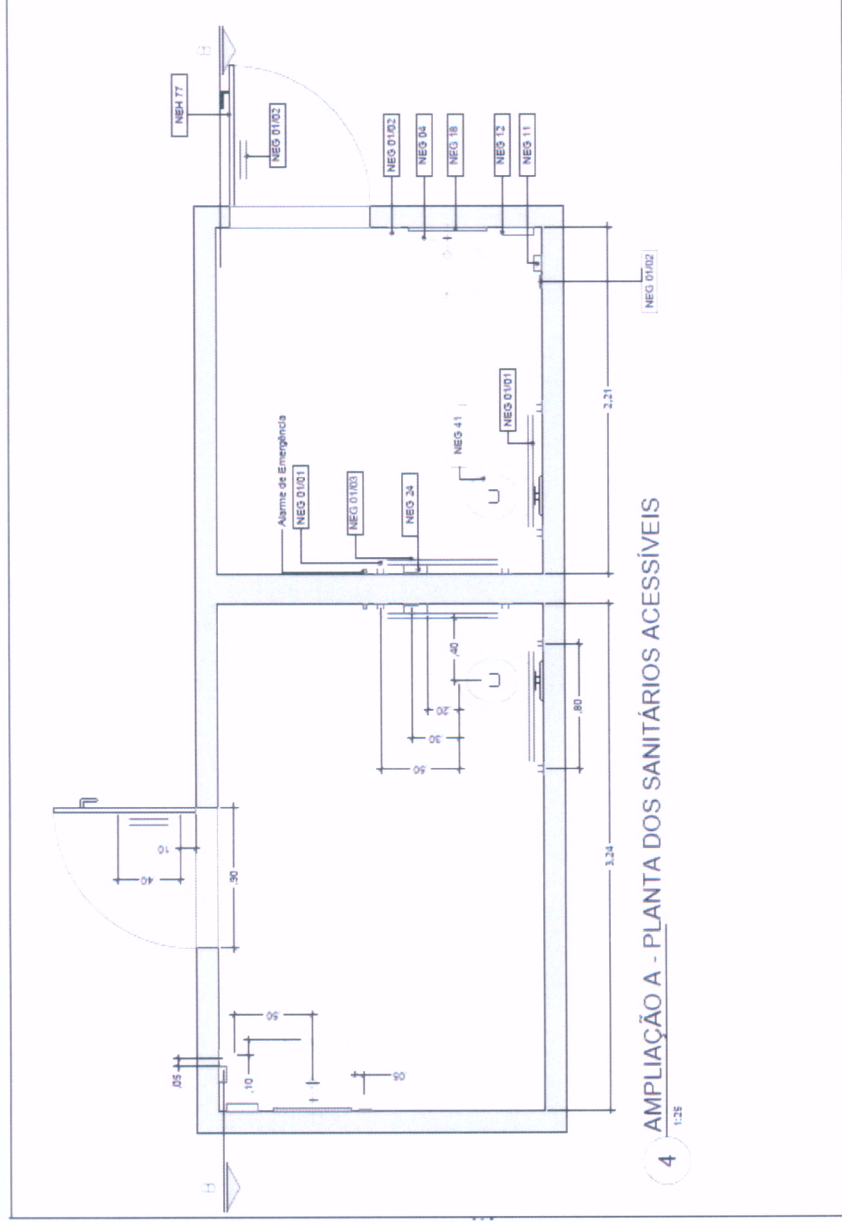
**LINHA:** 7 - Rubi

**LOCAL:**  
Estação Jundiáí

**KM INICIAL:**  
60/08

**KM FINAL:**  
60/09

**Nº DA VIA:**  
Nº 02



Planta dos sanitários públicos masculino e feminino – Plataformas 2/3.

**ASSUNTO:**  
Sanitários Públicos Masculino/Acessível e Feminino/Acessível.

**SOLICITANTE:**  
DOVO

**ÁREA EMISSORA:**  
DOVO

**ELABORADO POR:**  
Emerson

**Nº OSM:** -----

**Nº SA:** -----

**LINHA:** 7 - Rubi

**LOCAL:**  
Estação Jundiáí

**KM INICIAL:** 60/08  
**KM FINAL:** 60/09

**AO LADO DA VIA:**  
Nº 02




**Sanitário Público Masculino, localizado nas plataformas nº02 e nº03.**



ASSUNTO: Sanitários Públicos Masculino/Acessível e Feminino/Acessível.

SOLICITANTE: DOVO		ÁREA EMISSORA: DOVO	ELABORADO POR: Emerson		Nº OSMI: -----	Nº SA: -----
LINHA: 7 - Rubi	LOCAL: Estação Jundiaí	KM INICIAL: 60/08	KM FINAL: 60/09	AO LADO DA VIA: Nº 02		



Sanitário Público Feminino/Acessível, localizado nas plataformas nº02 e nº03.  
 Observação: Os sanitários públicos masculino e feminino da plataforma nº01 estão fechados para os usuários desde agosto/2017, devido interdição do local que aguarda projeto de restauro.